

## Wie nutze ich das E-Book-Portal der Bibliothek/Mediothek im Kreis-Berufsschulzentrum Biberach mit dem Tolino?

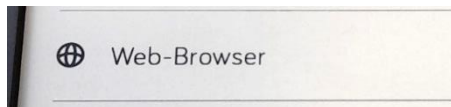
**Wir bieten E-Medien über die Ciando-Plattform an. Zu diesen E-Medien gelangen Sie über <http://e-mediothekbsz.ciando.com/>**

Sie benötigen eine Adobe ID um E-Books ausleihen zu können. Diese können Sie sich kostenfrei unter <http://www.adobe.com/de/> erstellen.

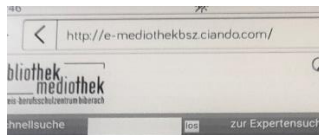
Sie haben zwei Möglichkeiten E-Books auf den Tolino zu laden.  
Direkt über das Menü im Tolino E-Book Reader oder über den PC.

### 1.: E-Book Reader Tolino:


- Menü im Tolino öffnen
- Bei Einstellungen im Tolino mit WLAN verbinden
- Im Web Browser vom Tolino die Bibliothek auswählen (Ciando)



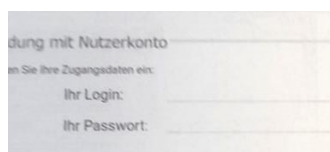
<http://e-mediothekbsz.ciando.com/>




➔ Buch suchen und dann auf E-Book anfordern klicken



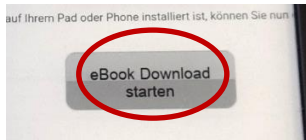
➔ Sich mit der Benutzernummer (Rückseite Leseausweis) und dem Passwort (Geburtsdatum) anmelden:



➔ Leihfrist (7, 14 oder 21 Tage) auswählen und dann auf weiter klicken



→ E-Book Download starten klicken:



→ Das Buch wird automatisch auf den Tolino geladen und öffnet sich.

## 2.: E-Book auf den PC suchen und anschließend auf dem Tolino speichern:

- Bitte rufen Sie folgende Homepage auf. <http://e-mediothekbsz.ciando.com/> Bücher raus, die Sie ausleihen möchten.
- Hier können Sie nach allen verfügbaren E-Books recherchieren.
- Bitte wenden Sie nun die Schritte von der ersten Möglichkeit (siehe oben) an. Anschließend klicken Sie auf E-Book online lesen. Das E-Book wird dann direkt geöffnet.
- Um es nun auf dem Tolino lesen zu können, öffnen Sie bitte den Browser des Tolinos: <http://e-mediothekbsz.ciando.com/>. Hier melden Sie sich wieder mit Benutzernummer und Kennwort an.
- Jetzt erscheint eine Übersicht über Ihre Entleihungen. Auch das auf dem PC ausgesuchte Buch wird angezeigt.
- Sie können das E-Book anfordern und den Download starten.

E-Books können nur **einzel**n auf den Tolino geladen werden. Wenn Sie mehrere E-Books ausgesucht haben dann müssen Sie nach dem ersten Download wieder zurück ins Kundenkonto. Dann können Sie das nächste E-Book herunterladen.

Viel Spaß beim Lesen

